







### LEGENDA

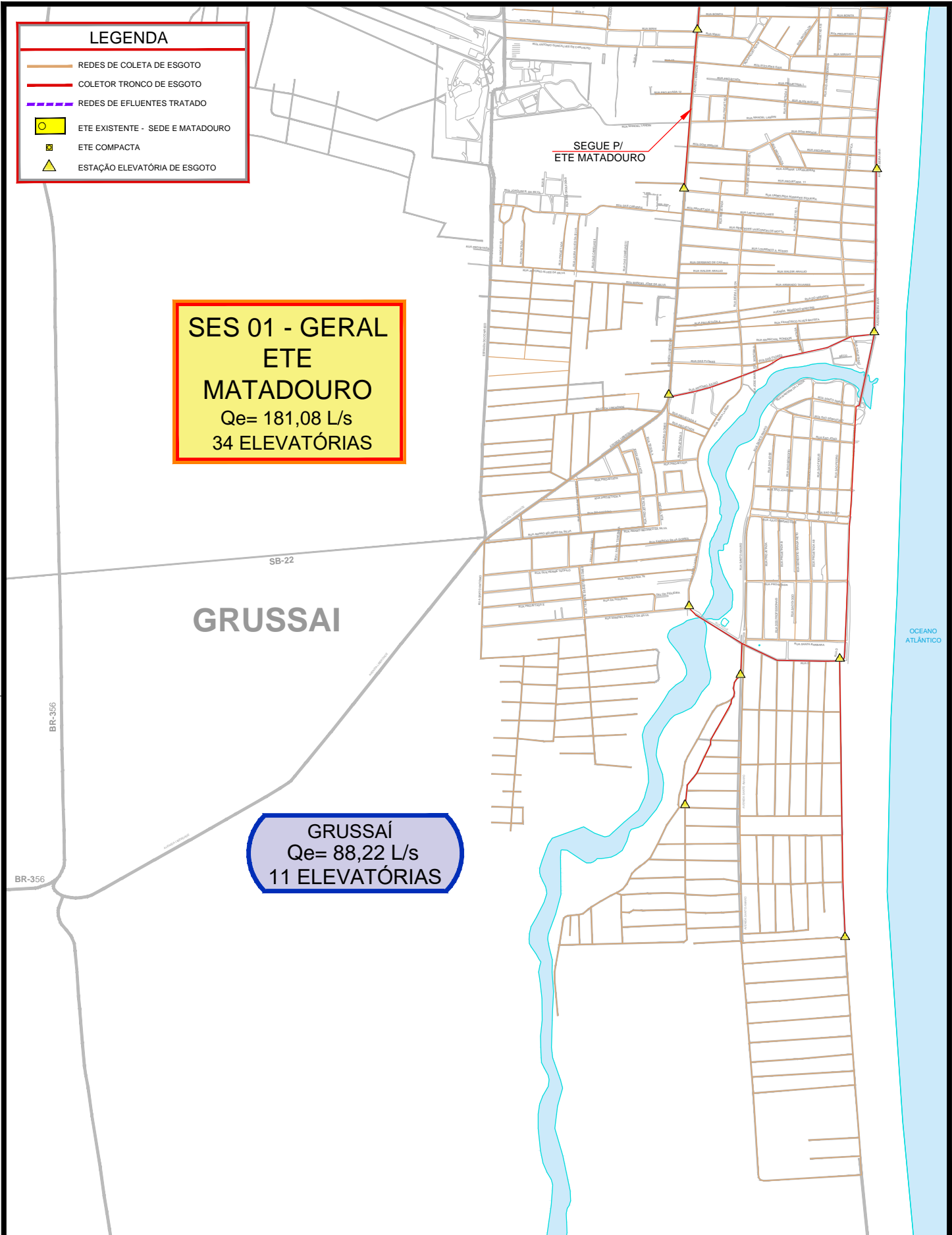
-  REDES DE COLETA DE ESGOTO
-  COLETOR TRONCO DE ESGOTO
-  REDES DE EFLUENTES TRATADO
-  ETE EXISTENTE - SEDE E MATADOURO
-  ETE COMPACTA
-  ESTAÇÃO ELEVATÓRIA DE ESGOTO



**SES 01 - GERAL**  
**ETE**  
**MATADOURO**  
 Qe= 181,08 L/s  
 34 ELEVATÓRIAS

**GRUSSAI**

**GRUSSAÍ**  
 Qe= 88,22 L/s  
 11 ELEVATÓRIAS

SEGUIE P/  
 ETE MATADOURO



Desenho: <b>WVJ - MLF</b>	Responsável técnico: ENG. WALDO VILLANI JUNIOR CREA: 060.092.340-2			 PREFEITURA MUNICIPAL DE SÃO JOÃO DA BARRA
N° do Desenho: <b>23181 - 05/16</b>	Arquivo Digital: 23181-ESGOTO-DISTRITOS-R07.dwg	Data: <b>20/04/2023</b>	Escala: <b>1:20000</b>	N° da Prancha: <b>05/16</b>
Título: <b>SES 01 - GRUSSAÍ - REDES DE ESGOTO SANITÁRIO</b>				