







LEGENDA

-  REDES DE COLETA DE ESGOTO
-  COLETOR TRONCO DE ESGOTO
-  REDES DE EFLUENTES TRATADO
-  ETE EXISTENTE - SEDE E MATADOURO
-  ETE COMPACTA
-  ESTAÇÃO ELEVATÓRIA DE ESGOTO

ATAFONA
 $Q_e = 41,05 \text{ L/s}$
 12 ELEVATÓRIAS

SÃO JOÃO DA BARRA

ATAFONA

SES 01 - GERAL
ETE
MATADOURO
 $Q_e = 181,08 \text{ L/s}$
 34 ELEVATÓRIAS



GRUSSAÍ
 $Q_e = 88,22 \text{ L/s}$
 11 ELEVATÓRIAS

GRUSSAI

SEGUE P/ ETE MATADOURO

OCEANO ATLÂNTICO

DEM DA REDE DE COLETA DE GRUSSAI

Desenho: WVJ - MLF	Responsável técnico: ENG. WALDO VILLANI JUNIOR CREA: 060.092.340-2				PREFEITURA MUNICIPAL DE SÃO JOÃO DA BARRA
Nº do Desenho: 23181 - 04/16	Arquivo Digital: 23181-ESGOTO-DISTRITOS-R07.dwg	Data: 20/04/2023	Escala: 1:20000	Nº da Prancha: 04/16	
Título: SES 01 - GRUSSAÍ - REDES DE ESGOTO SANITÁRIO					